

# Stundenplan

## Wie trage ich die geplanten Zeiten der Schulbegleiter ein?

Um die Zeiten der Schulbegleiter mit dem Schüler zu planen, müssen Sie in den „Stundenplan“ des Schülers gehen. Der Stundenplanzeiten sind dort bereits hinterlegt.

Mit Doppelklick, oder über Rechtsklick mit dem Kontextmenüeintrag „Termin eintragen“, können Sie im rot markierten Bereich die Zeiten des Schulbegleiters hinterlegen.

The screenshot shows the 'Stundenpläne' (Timetables) interface. At the top, the student's name is 'Müller Josef'. Below that, the current week is 'KW 13 29.03. - 04.04.2021'. The main area is a table with columns for 'Uhrzeit' (Time) and 'Montag' (Monday). The time slots are 08:00-08:45, 08:45-09:30, 09:30-10:15, 10:45-11:30, and 11:30-12:15. A red box highlights the 08:45-09:30 slot on Monday. A context menu is open over this slot, listing options: 'Stundenplan neu', 'Stundenplan bearbeiten', 'Stundenplan löschen', 'Stundenplan fortschreiben', and 'Termin eintragen'. The 'Termin eintragen' option is highlighted with a red box.

Uhrzeit		Montag
08:00	08:45	
08:45	09:30	
09:30	10:15	
10:45	11:30	
11:30	12:15	

Danach haben Sie noch die Möglichkeit die Zeit zu verändern, wenn der Schulbegleiter beispielsweise 10 Minuten vor Beginn des Unterrichts erscheinen muss.

Wählen Sie bei Berater den zuständigen Schulbegleiter aus.

Stundenpläne

Tragen Sie einen neuen Termin ein.

Datum: 29.03.2021

Zeitraum: 07:50 - 09:30

Berater\*in: Derpan, Maria

Tätigkeit: Schulbegleitung

Bemerkung:

Abbrechen Eintragen

Im Stundenplan des Schülers wird nun angezeigt, wer ihn begleitet und um was es bei der Begleitung geht (durch Angabe eines Kürzels).

Uhrzeit		Montag
08:00	08:45	Derpan, Maria - SB
08:45	09:30	Derpan, Maria - SB

Zusätzlich wird beim Schüler der Termin je nach Einstellung in einem der folgend genannten Register eingetragen:

- Verlauf

Verlauf Schulbegleitung Zeiten Familie Ansprechpartner/Bezugsperson Abrechnung Historie Besonderheiten

Alle Beratung/Kontakt Thema: 2019 Neu Aktualisieren

Datum	Von	Bis	Dauer	Tätigkeit	Bemerkung	Berater...	✓	📄	...
29.03.2021	07:50	09:30	100	Schulbegleitung		DpM	<input type="checkbox"/>		...

- Schulbegleitung Zeiten

Verlauf Schulbegleitung Zeiten Familie Ansprechpartner/Bezugsperson Abrechnung Historie Besonderheiten

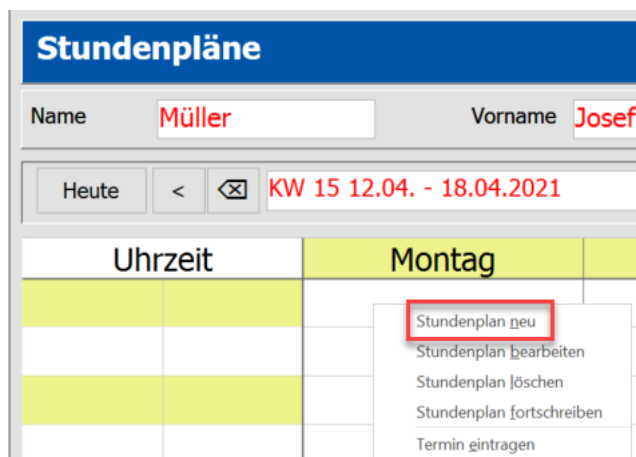
Kategorie: Monat: März 2021 Neu

Datum	Std. (Soll) von	Std. (Soll) bis	Std. (Soll) Dauer	Std. (Ist) von	Std. (Ist) bis	Std. (Ist) Dauer	Art der Beglei...	Kilometer	Begründung	Berater*in	Eingabe OK	...
Mo 29.03.21	07:50	09:30	100			0	Schulbegleitung	0		DpM	<input type="checkbox"/>	...

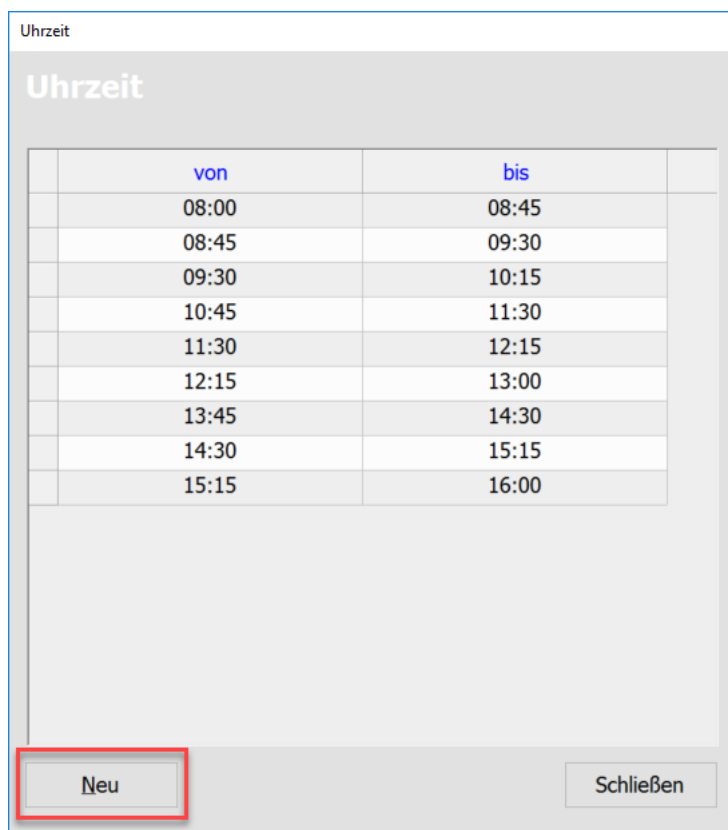
## Wie definiere ich die Zeiten des Stundenplans?

Am Anfang ist der Stundenplan noch leer. Sie müssen als erstes die Zeiten eintragen.

Dazu rufen Sie den Stundenplan über „Fenster“ -> „Stundenpläne“ des entsprechenden Schülers auf und wählen über das Kontextmenü (Rechtsklick) den Eintrag „Stundenplan neu“.



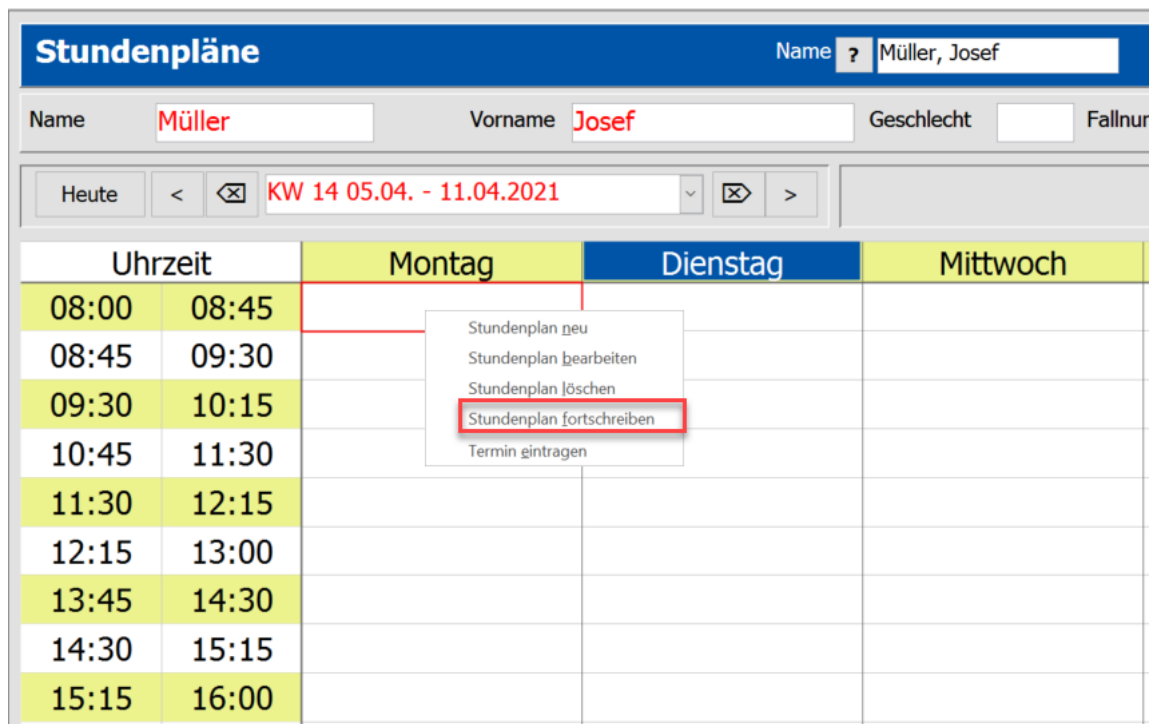
Tragen Sie nun über den Button „Neu“ die jeweiligen Unterrichtsstunden ein.



## Wie kann ich den Stundenplan für das ganze Jahr vorgeben?

Wenn Sie nur die Zeiten für das Jahr vorgeben möchten, dann müssen Sie sich einen Plan herausuchen, der noch keine Termine eingetragen hat. Sollte schon ein Termin vorhanden sein, dann wird dieser in jede Woche mit kopiert.

Hier öffnen Sie mit Rechtsklick das Kontextmenü und wählen den Eintrag „Stundenplan fortschreiben“.

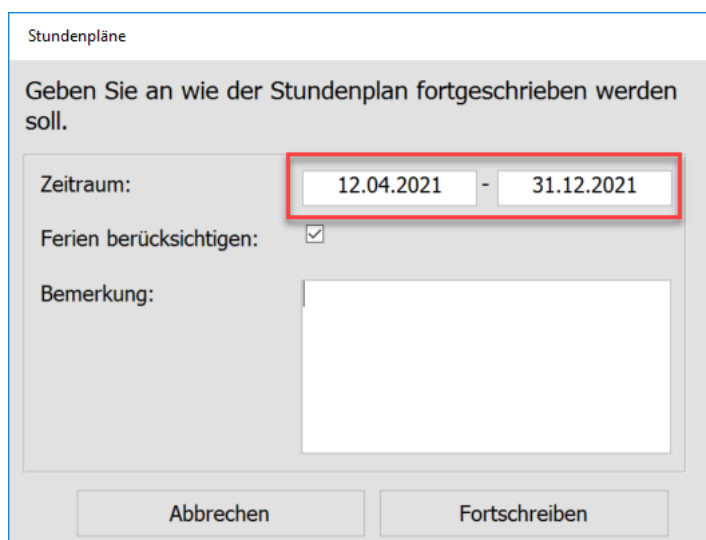


The screenshot shows the 'Stundenpläne' interface for a student named Müller, Josef. The interface includes a header with the student's name and a search bar. Below the header, there are fields for Name (Müller), Vorname (Josef), Geschlecht, and Fallnummer. A date range selector shows 'KW 14 05.04. - 11.04.2021'. The main area is a table with columns for 'Uhrzeit', 'Montag', 'Dienstag', and 'Mittwoch'. The 'Uhrzeit' column lists time slots from 08:00 to 16:00. A context menu is open over the 'Montag' column, with the option 'Stundenplan fortschreiben' highlighted in red.

Uhrzeit	Montag	Dienstag	Mittwoch
08:00 - 08:45			
08:45 - 09:30			
09:30 - 10:15			
10:45 - 11:30			
11:30 - 12:15			
12:15 - 13:00			
13:45 - 14:30			
14:30 - 15:15			
15:15 - 16:00			

Geben Sie nun ein **von wann bis wann** dieser Stundenplan gültig ist und klicken Sie auf „Fortschreiben“.

Bei „Ferien berücksichtigen“ werden die allgemeinen Ferien und die der Schule des Schülers beachtet. (Hier werden dann keine Termine, jedoch Zeiten eingetragen).



The screenshot shows the 'Stundenpläne' dialog box. It contains the following fields and options:

- Zeitraum:** A date range selector showing '12.04.2021 - 31.12.2021', which is highlighted with a red box.
- Ferien berücksichtigen:** A checkbox that is checked.
- Bemerkung:** A text area for additional notes.
- Buttons:** 'Abbrechen' and 'Fortschreiben'.

## Wie trage ich die tatsächlichen Zeiten der Schulbegleiter per Hand ein?

Sollten Sie eine Verknüpfung zu Tau-Work Together besitzen, tragen Ihre Schulbegleiter Ihre Zeiten dort selbst ein. Diese werden dann nach Tau-Office übertragen.

Sie können die Zeiten auch per Excel an die Schulbegleiter schicken, die dann die Liste einlesen können.

Andernfalls können Sie die Zeiten auch manuell eintragen. (funktioniert nur in Kombination des Registers „Schulbegleitung Zeiten“)

Dazu gehen Sie in das Register „Schulbegleiter Zeiten“ des jeweiligen Schülers, bei dem der Schulbegleiter tätig war.

Verlauf Schulbegleitung Zeiten Familie Ansprechpartner/Bezugsperson Abrechnung Historie Besonderheiten															
Kategorie:		Schulbegleitung - Stundenabgleich						Monat:		März 2021		Neu			
Datum	Std. (Soll) von	Std. (Soll) bis	Std. (Soll) Dauer	Std. (Ist) von	Std. (Ist) bis	Std. (Ist) Dauer	Art der Begleitung	Kilome...	Schu...	Begründung	Eingabe OK	...	...		
Mo 29.03.21	07:50	09:30	100			0	Schulbegleitung		0 DpM		<input type="checkbox"/>	...	...		

Tragen Sie hier bei „Std. (Ist) von“ und „Std. (Ist) bis“ die tatsächliche Arbeitszeit des Schulbegleiters ein. Eventuell wie viele „Kilometer“ er dafür gefahren ist und eine „Begründung“ wieso die Zeit abweicht.

Verlauf Schulbegleitung Zeiten Familie Ansprechpartner/Bezugsperson Abrechnung Historie Besonderheiten															
Kategorie:		Schulbegleitung - Stundenabgleich						Monat:		März 2021		Neu			
Datum	Std. (Soll) von	Std. (Soll) bis	Std. (Soll) Dauer	Std. (Ist) von	Std. (Ist) bis	Std. (Ist) Dauer	Art der Begleitung	Kilome...	Schu...	Begründung	Eingabe OK	...	...		
Mo 29.03.21	07:50	09:30	100	07:45	09:35	110	Schulbegleitung		5 DpM	Der Schüler...	<input type="checkbox"/>	...	...		

Danach setzen Sie einen Haken bei „Eingabe OK“, damit abgerechnet werden kann.

Schüler <Schulbegleitung>

Bitte wählen Sie einen Grund:

angenommen

abgelehnt

Klärungsbedarf

## Wo sehe ich den Stundenplan des Schulbegleiters?

Diesen können Sie über „Fenster“ -> „Schulbegleiter“ -> „Stundenplan“ erreichen. Dieser dient nur als Ansicht, Sie können ihn weder bearbeiten noch drucken.

Hier werden Ihnen ebenfalls Urlaubs und Krankheitstage angezeigt.

**Schulbegleiter\*innen** Auswahl: ? Derpan, Maria

Name: Derpan Vorname: Maria Geschlecht: W Kürzel: DpM PersonallNr: Status: Aktuell

Persönliche Daten Zugriffsschutz Vertragsdaten Dokumente und Termine **Stundenplan**

Heute < KW 13 29.03. - 04.04.2021 > Aktualisieren

Uhrzeit	Montag	Dienstag	Mittwoch	Donnerstag	Freitag	Samstag
08:00 - 08:45	Müller, Josef - Schaub.					
08:45 - 09:30						
09:30 - 10:15						
10:15 - 11:00						
11:00 - 11:45						
11:45 - 12:30						
12:30 - 13:15						
13:15 - 14:00						
14:00 - 14:45						
14:45 - 15:30						
15:30 - 16:15						
16:15 - 17:00						
17:00 - 17:45						
17:45 - 18:30						
18:30 - 19:15						
19:15 - 20:00						