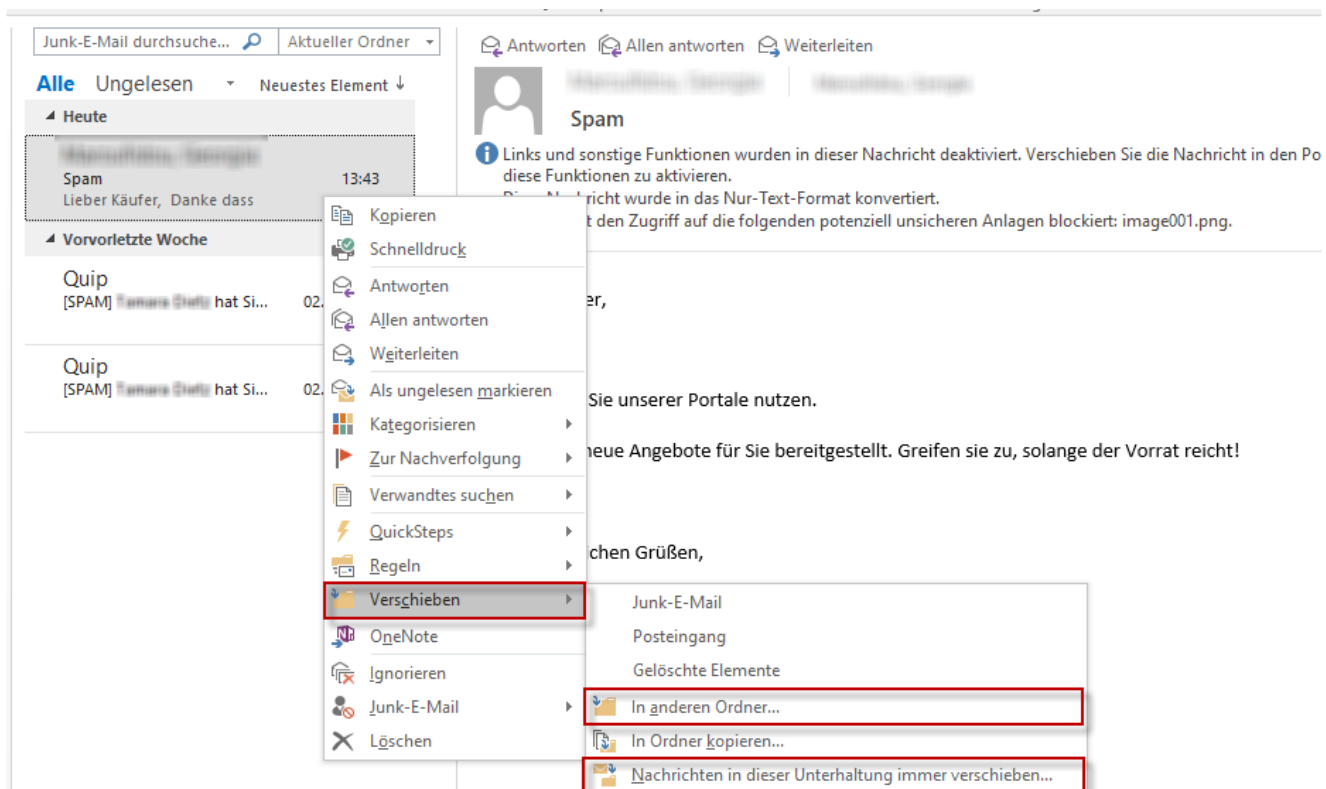


Wie verschiebe ich Spam E-Mails?

Wenn Sie die Spam E-Mails aus Ihrem Spamordner in einen anderen Ordner (z. B. Posteingang) verschieben möchten, gibt es mehrere Varianten:

Variante 1:

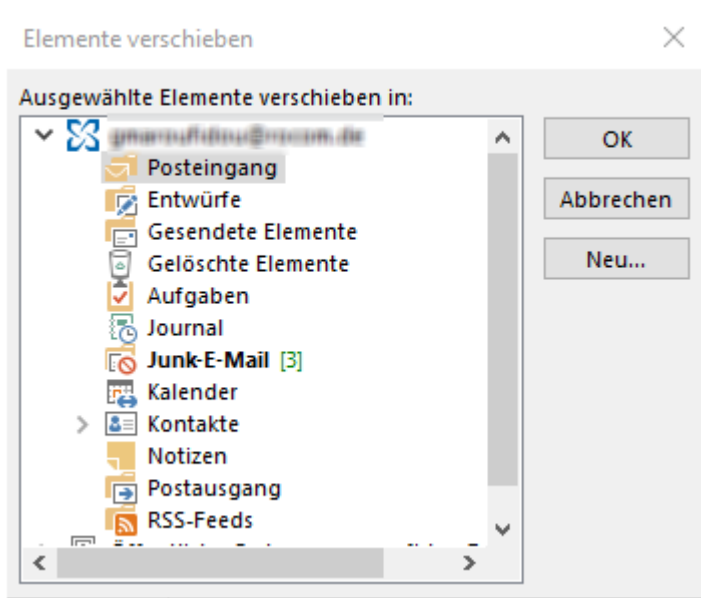
Öffnen Sie den Ordner, in dem die E-Mails abgelegt werden und machen Sie einen Rechtsklick auf die gewünschte E-Mail. Klicken Sie auf „**Verschieben**“.



Fall 1: Mit „**In anderen Ordner...**“ wird die E-Mail in einen anderen Ordner verschoben (z. B. Posteingang).

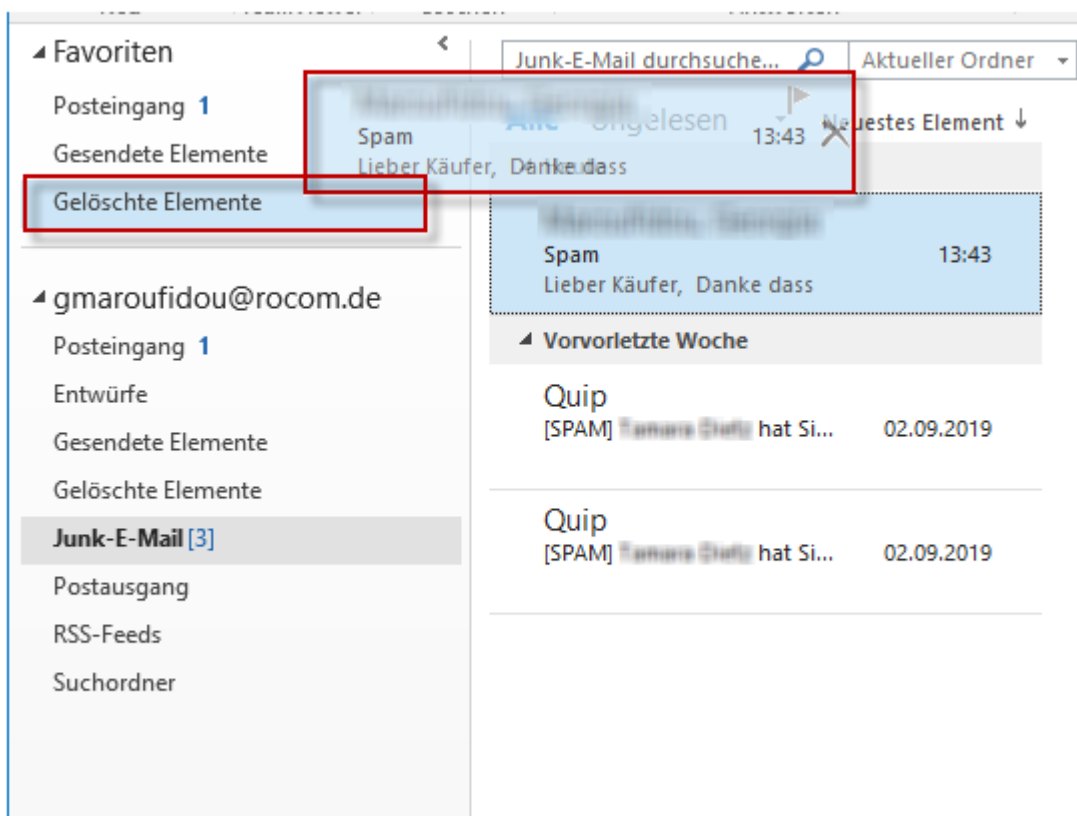
Fall 2: Bei „**Nachrichten in dieser Unterhaltung immer verschieben...**“ werden die E-Mails immer automatisch in einen anderen Ordner verschoben.

Sobald Sie den gewünschten Vorgang ausgewählt haben, öffnet sich ein neues Fenster. Wählen Sie den entsprechenden Ordner, in den die E-Mail verschoben werden soll. Bestätigen Sie mit „**OK**“.



Variante 2:

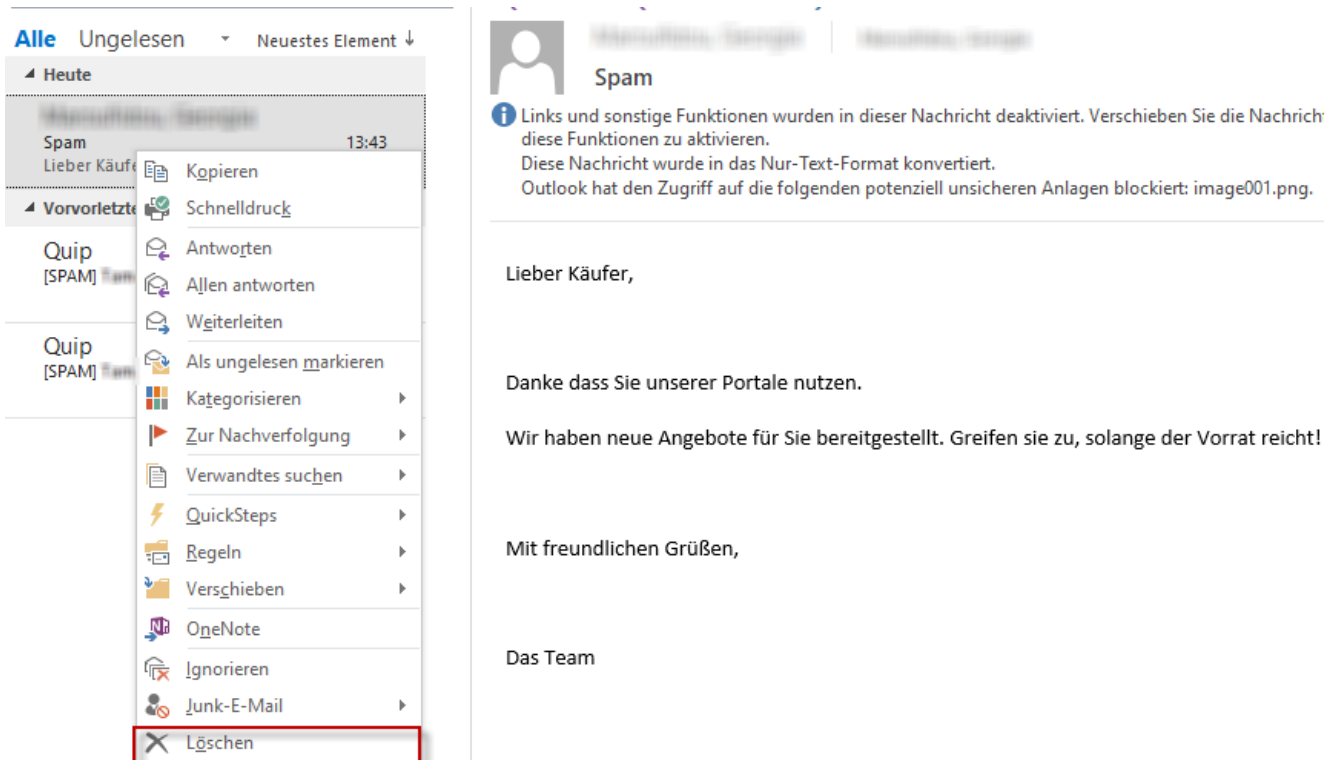
Die E-Mails lassen sich auch ganz leicht mit der linken Maustaste in einen anderen Ordner verschieben. Dazu die E-Mail markieren und mit gehaltener Maustaste per Drag&Drop in einen anderen Ordner verschieben. Sobald Sie die linke Maustaste los lassen, wird diese E-Mail in den Ordner verschoben.



Variante 3:

Möchten Sie die Spam E-Mail nicht verschieben, sondern komplett entfernen, machen Sie einen Rechtsklick auf die gewünschte E-Mail.

Es öffnet sich, wie bei Variante 1 das Kontextmenü. Unter „**Löschen**“ wird die E-Mail entfernt.



The image shows a screenshot of an Outlook email interface. On the left, a list of emails is visible, with a context menu open over a spam email. The context menu includes options like 'Kopieren', 'Schnelldruck', 'Antworten', 'Allen antworten', 'Weiterleiten', 'Als ungelesen markieren', 'Kategorisieren', 'Zur Nachverfolgung', 'Verwandtes suchen', 'QuickSteps', 'Regeln', 'Verschieben', 'OneNote', 'Ignorieren', 'Junk-E-Mail', and 'Löschen'. The 'Löschen' option is highlighted with a red box. On the right, the email content is displayed, starting with a warning message: 'Links und sonstige Funktionen wurden in dieser Nachricht deaktiviert. Verschieben Sie die Nachricht diese Funktionen zu aktivieren. Diese Nachricht wurde in das Nur-Text-Format konvertiert. Outlook hat den Zugriff auf die folgenden potenziell unsicheren Anlagen blockiert: image001.png.' The email body contains the following text: 'Lieber Käufer,', 'Danke dass Sie unserer Portale nutzen.', 'Wir haben neue Angebote für Sie bereitgestellt. Greifen sie zu, solange der Vorrat reicht!', 'Mit freundlichen Grüßen,', and 'Das Team'.

GM - 26.09.2019