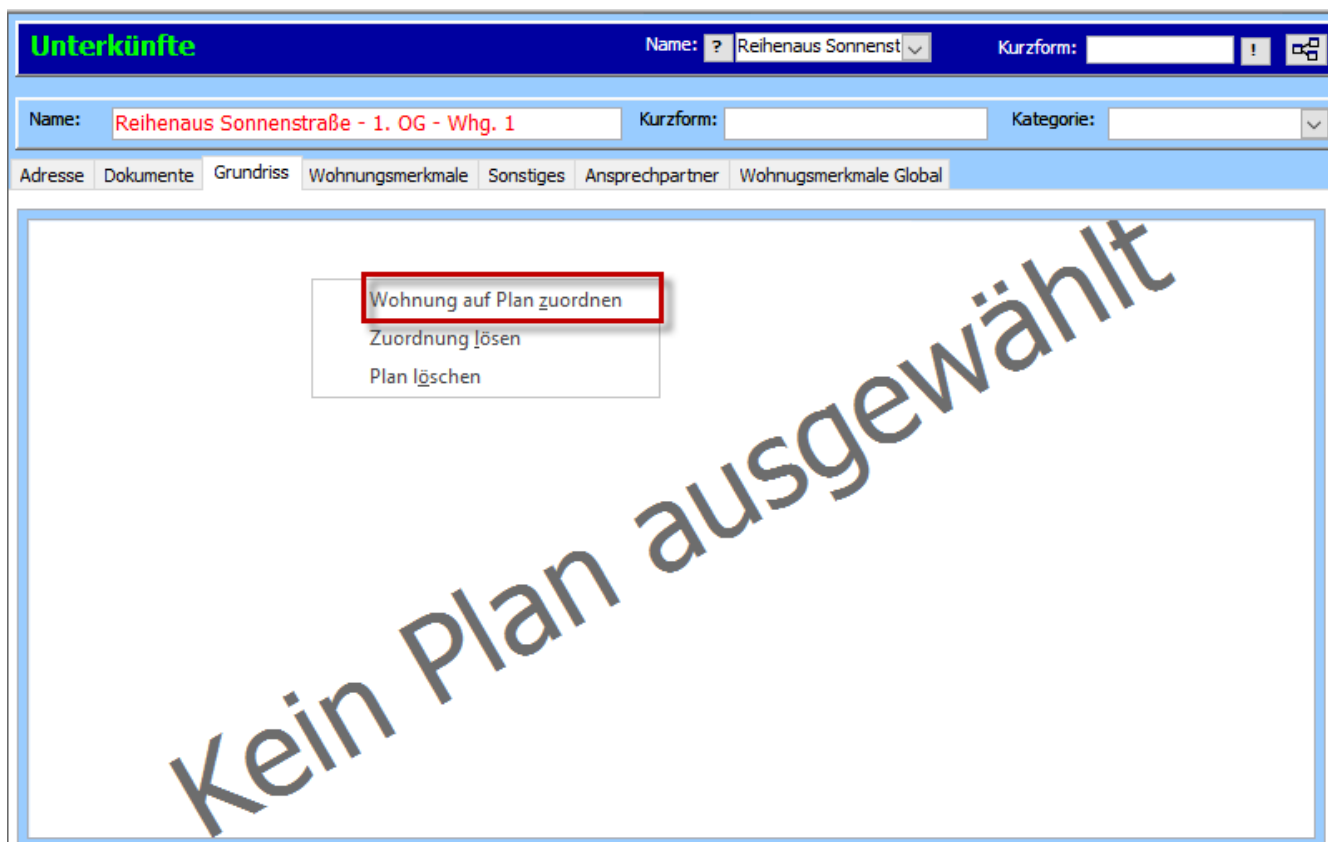


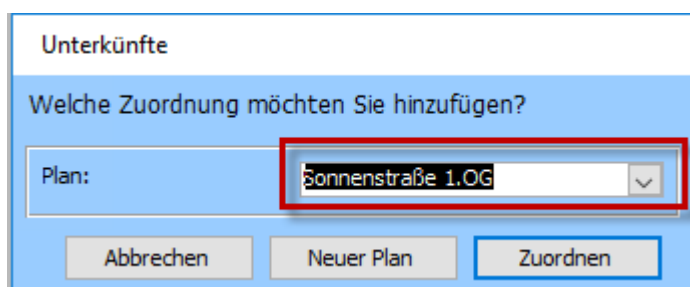
# Unterkunftsmanagement - Wie setze ich eine Unterkunft auf einen Grundriss?

Gehen Sie dazu bei der entsprechenden Unterkunft in das Register „**Grundriss**“. Fügen Sie die Wohnung auf einem bereits bestehenden Plan ein oder mit einem Rechtsklick und „**Wohnung auf Plan zuordnen**“ einem neuen Grundriss zu.

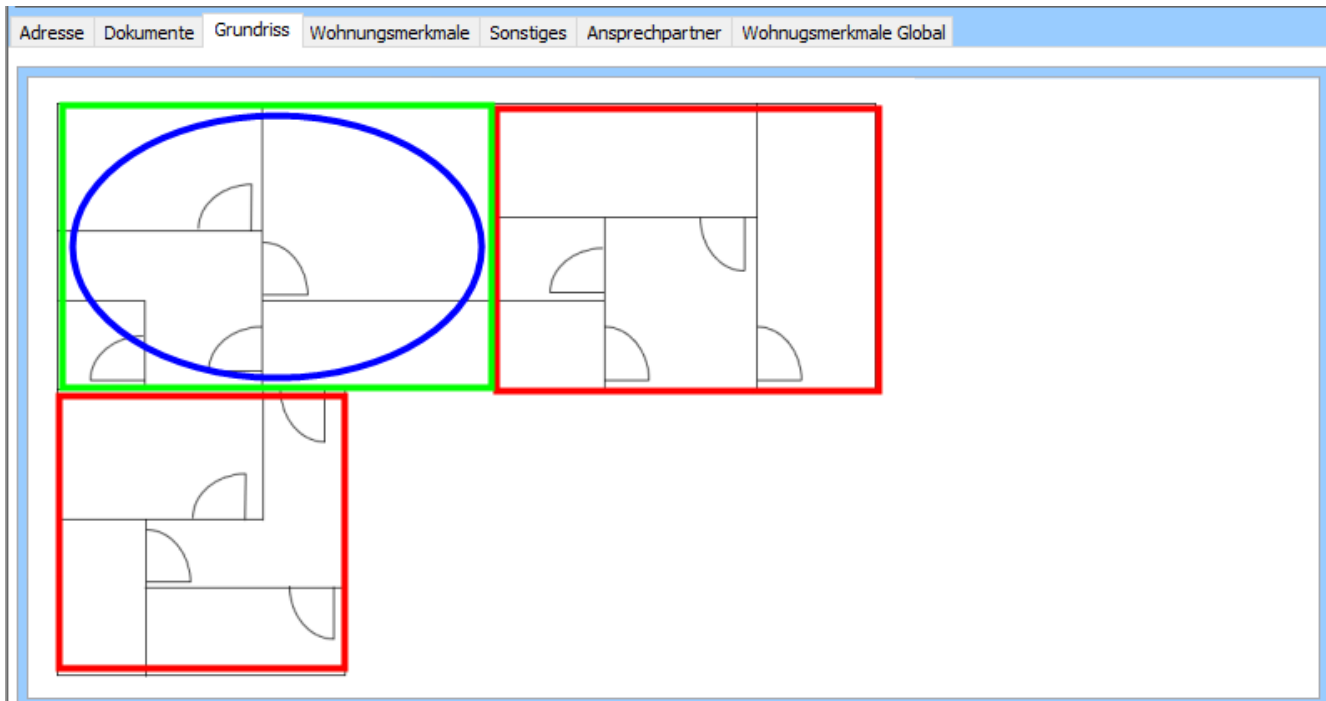


## Bestehender Plan:

Ist die Vorlage bereits hinzugefügt genügt es, wenn Sie den Plan über die Auswahlbox auswählen.



So können beliebig viele Unterkünfte platziert werden.



### Hinweis

Grüne Unterkünfte haben noch freie Plätze, rote sind bereits belegt oder nicht aktiv (Zeitraum im Register „**Adresse**“ -> „**Mietdaten**“ ist nicht aktuell).

The image shows a software window with a tabbed interface. The 'Mietdaten' tab is selected and highlighted with a red box. The form contains the following fields:

- Angemietet von: [?] [dropdown arrow] [three dots]
- MietvertragsNr: [text input]
- Zimmerzahl: 3 [text input] Bettenanzahl: 6 [text input]
- Wohnfläche (m²): 120 [text input] Gemeinschaftsfl.: 45 [text input]
- Zeitraum: 01.08.2018 [text input] - [text input]

The 'Zeitraum' field is also highlighted with a red box.

Die Renovierungen etc. aus dem Register „**Zeiträume**“ werden nicht beachtet.

### „Wohnung auf Plan zuordnen“:

Es öffnet sich eine Maske in die Sie den Namen eingeben. Mit „**Neuer Plan**“ können Sie über das „?“ aus Ihrem Explorer die Vorlage (Grundriss) auswählen.

Unterkünfte

Welche Zuordnung möchten Sie hinzufügen?

Plan:  ▾

Abbrechen **Neuer Plan** Zuordnen

Unterkünfte

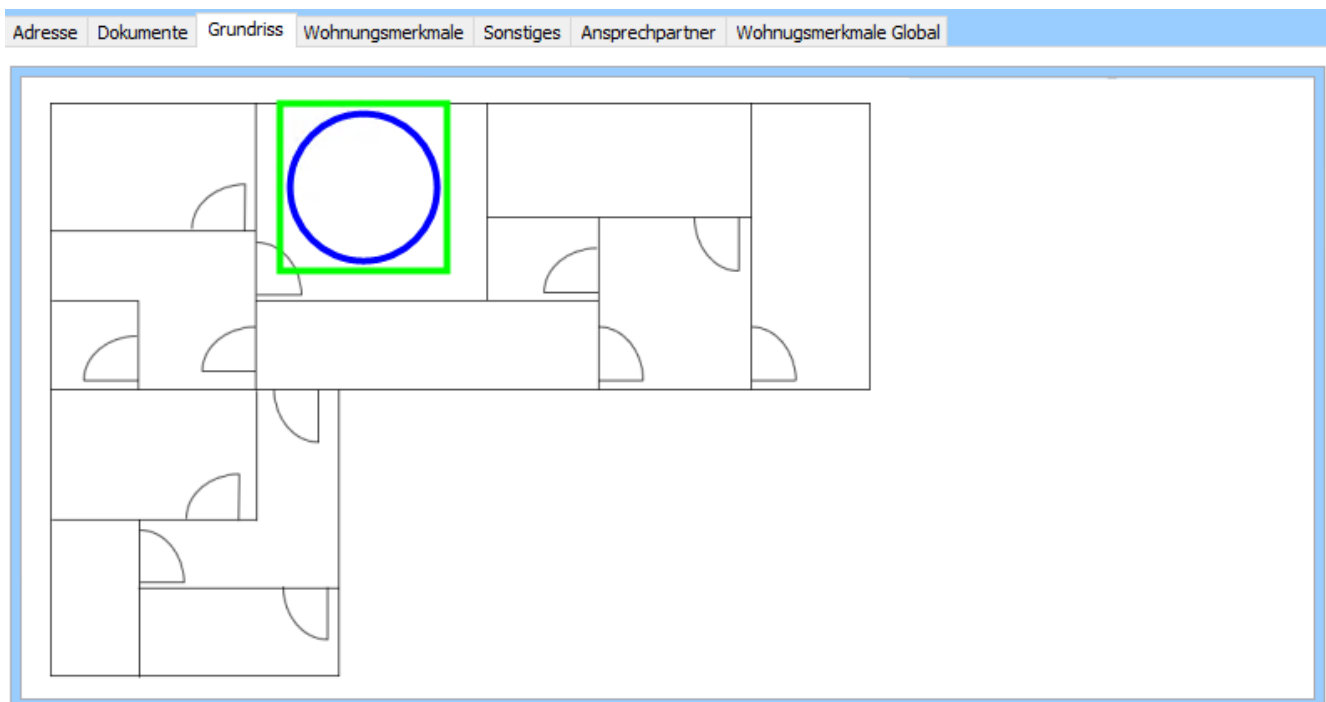
Bitte geben Sie die Daten des neuen Plans ein.

Name:

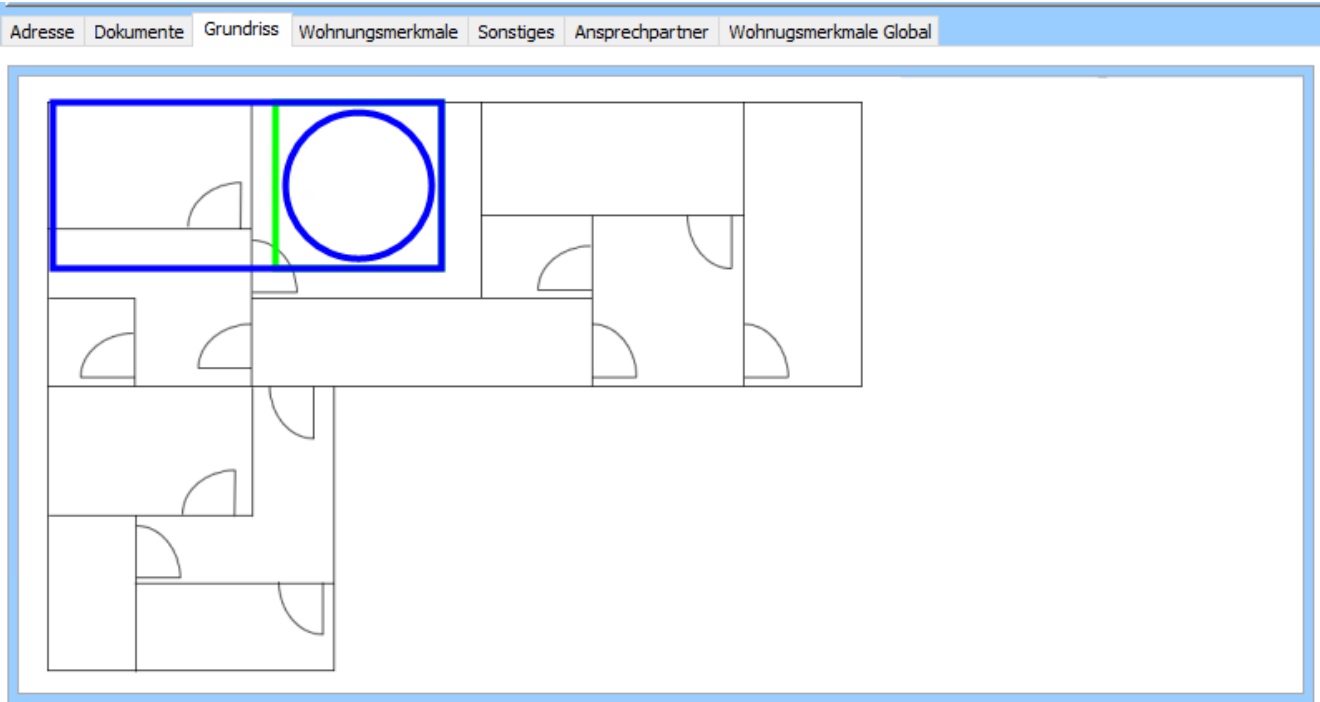
Grundriss:  ...

Abbrechen **Anlegen**

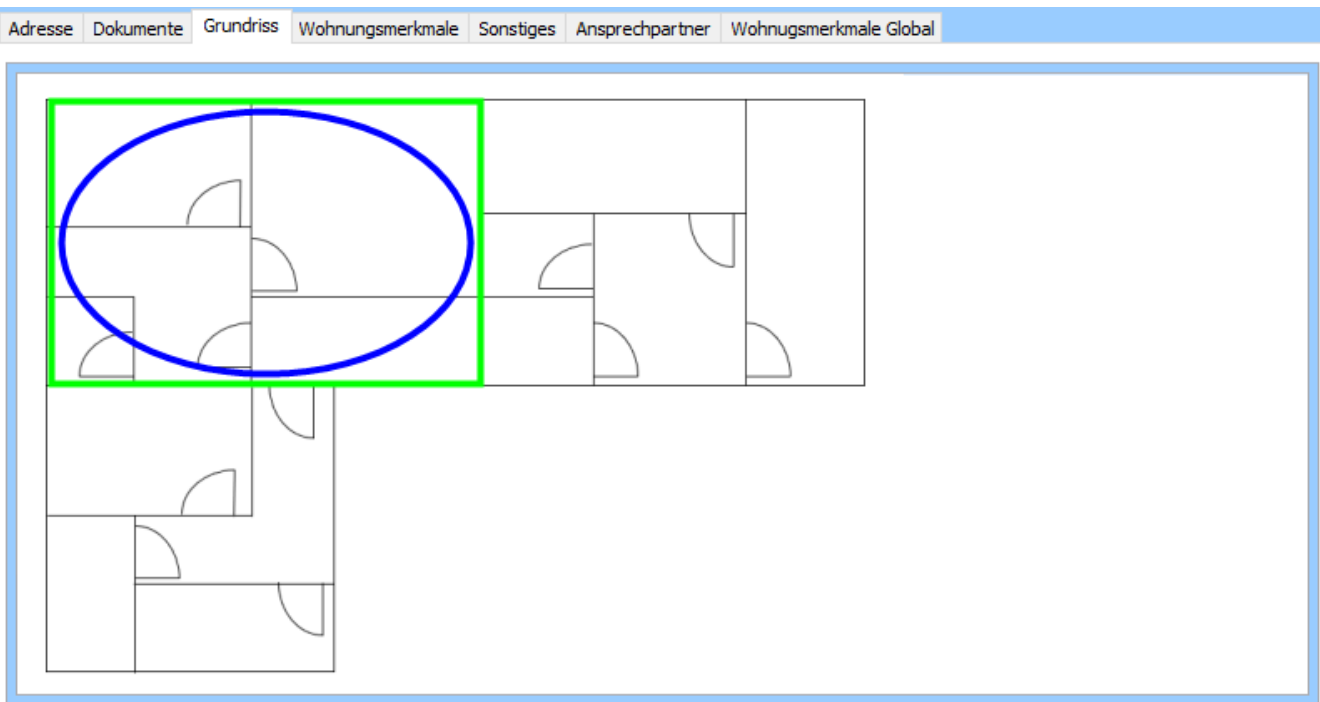
Wenn Sie auf „**Anlegen**“ klicken, wird Ihr Grundriss angezeigt und die Unterkunft irgendwo platziert.



Wenn die Markierung nicht passt können Sie dies ändern, indem Sie mit der Maus an die Ränder des Vierecks fahren, bis der Doppelpfeil <-> erscheint. Mit gedrückter Maustaste ziehen Sie das Viereck in die Länge oder Breite.



Haben Sie die Unterkunft fertig platziert, können Sie weitere Unterkünfte hinzufügen.



DT - 13.08.2019